

Úkoly a náměty na činnosti pro předškolní děti

na téma: „Brzy budu školákem“

(6. – 9. dubna 2021)

1. Školní potřeby (příloha č. 1)

- **úkol č. 1:** Podívej se na obrázek a zkus pojmenovat všechny školní potřeby.
- **úkol č. 2:** Vyber si alespoň 5 předmětů a vytleskej je pomocí slabik.
- **otázka:** Co všechno si můžeš dát do penálu? (např. gumu, ořezávátko...)

2. Příprava svačiny

- **úkol:** Až půjdeš do školy, budeš s sebou potřebovat i nějakou svačinu. Zkus si sám (nebo s pomocí někoho dospělého) udělat svačinu jako kdybys šel/šla do školy.

3. Stejně, nebo jiné? (příloha č. 2)

- **úkol:** V každém rámečku jsou vždy dva obrázky vedle sebe. Ty, které jsou stejně, nech tak, jak jsou. Ty, které jsou jiné, odlišné, škrtni. (Jiné jsou i tehdy, pokud jsou otočené na jinou stranu / dívají se jinam!) První „cvičný“ řádek je už hotový – prohlédni si ho a pokračuj stejně dál. Nezapomeň na žádný z obrázků.
- **Řešení (pro rodiče):**
Stejně jsou (po řádcích zleva doprava – bez cvičného řádku): 2, 7, 12, 15, 16, 19 a 20.
Jiné, odlišné jsou (po řádcích zleva doprava): 1, 3, 4, 5, 6, 8, 9, 10, 11, 13, 14, 17 a 18.

4. Na co se těšíš do školy?

- **úkol:** Povídej, na co všechno se těšíš do školy. Zkus to říkat celou větou.

5. „Na školu“

- **úkol č. 1:** Co se ve škole dělá jinak než třeba doma či ve školce? (např.: ve škole se musíme přihlásit, když chceme něco říct; sedíme v lavicích; ve škole zvoní zvonek – začíná a ukončuje vyučovací hodinu; jsou tam přestávky; do školy si nosíme aktovku s učebnicemi...)
- **úkol č. 2:** Popros někoho doma a zahrajte si na školu.



Příloha č. 1: Školní potřeby



BARVY



TUŽKA



PENÁL



SEŠIT



LEPIDLO



PRAVÍTKO



PASTELKY



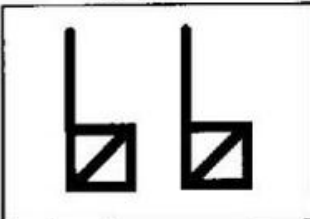
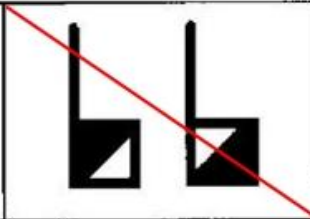


NUŽKY



TAŠKA

Příloha č. 2: Stejné, nebo jiné?

Cvičný řádek:

			
---	--	--	--

